

Таким образом, сведения, предоставляемые сводками текущего статистического учета, дают исследователю богатый и уникальный материал, позволяющий восстановить полную картину демографических процессов второй половины XX века.

© Черезова О.Г. Текст. 2017

Список источников

1. Баранов Е.Ю. Годовые таблицы движения населения в 1920-1930-х гг.: информативные ресурсы исторического источника (на материалах Урала)// Горизонты демографического развития России: смена парадигм научного предвидения. IV Уральский демографический форум. Екатеринбург. 2013, С.253-261.
2. Государственный архив Пермского края. Фонд р493
3. Государственный архив Свердловской области (ГАСО) Фонд р1813.
4. Объединенный государственный архив Челябинской области (ОГАЧО). Фонд р485.

Информация об авторе

Черезова Оксана Геннадьевна (Россия, г. Екатеринбург), к.и.н., доцент. Уральский государственный лесотехнический университет. Адрес: 620032, г. Екатеринбург, Сибирский тракт, 37. e-mail: okssch@mail.ru

Cherezova O. G.

SUMMARIES OF THE CURRENT STATISTICHESKOGO ACCOUNTING AS A SOURCE OF INFORMATION ON NATURAL MOVEMENT AND MIGRATION OF THE POPULATION OF THE INDUSTRIAL URALS SECOND HALF OF THE TWENTIETH CENTURY.

The article analyzes the aggregated statistics for the second half of the twentieth century, kept in the Ural regional archives as a source of unique information on natural movement (births, deaths, marriages and divorces), and migration urban and rural population, allowing to reconstruct the full picture of demograficheskaya.

Keywords: statistics, urban and rural areas, births, deaths, marriages, divorces, migration

Information about the author

Cherezova, Oksana Gennad'evna (Russia, Ekaterinburg), K. I. n., associate Professor. Ural state forestry University. Address: 620032, Yekaterinburg, Sibirskiy trakt, 37..Cherezova, Oksana Gennad'evna (Russia, Ekaterinburg), K. I. n., associate Professor. Ural state forestry University. Address: 620032, Yekaterinburg, Sibirskiy trakt, 37. okssch@mail.ru

УДК: 314.7

К. В. Чернова, Е. Б. Бедрина

МИГРАЦИОННЫЕ ПОТОКИ ИЗ РЕСПУБЛИКИ КАЗАХСТАН: ФАКТОРЫ «ВЫТАЛКИВАНИЯ»

В статье анализируются «выталкивающие» факторы, порождающие миграцию из Казахстана: демографический, экономический, этнический, экологический. Выявлено, что заселение Казахстана в составе СССР сформировало этнические перекосы, после провозглашения независимости привело к высокой миграционной активности его жителей.

Ключевые слова: миграция на постсоветском пространстве, факторы «выталкивания» из Казахстана

Имея низкую плотность населения, схожие с Россией макроэкономические показатели и общие со странами Средней Азии культурно-религиозные ценности, Казахстан на постсоветском пространстве должен был бы стать центром миграционного притяжения трудовых ресурсов. Однако роль Казахстана в миграционных процессах не так однозначна. С одной стороны, он, действительно, наряду с Россией занимает позицию реципиента трудовых ресурсов. С другой стороны, он является одним из крупнейших доноров иностранной рабочей силы, а в силу географического положения, выступает в роли транзитной территории для мигрантов из Киргизии, Таджикистана, Узбекистана и Китая. При этом на протяжении всей истории становления молодого государства, за исключением периода с 2004 г. по 2011 г., сальдо миграции Казахстана было отрицательное. Попробуем разобраться в данном феномене, проанализировав факторы, оказывающие влияние на миграционные настроения жителей Республики Казахстан («выталкивающие» факторы).

Демографический фактор. В СССР проводилась активная политика по заселению территории Казахстана. Рост населения республики происходил за счет депортации народов (1926–1959 гг.), освоения целинных земель (1954–1956 гг.), проведения плановой переселенческой политики. После распада Советского Союза численность населения Казахстана начала стремительно сокращаться, прежде всего, из-за этнической миграции. В 90-е гг. XX в. из страны массово выезжали русские, белорусы, украинцы, немцы, татары, греки, евреи и др. За период с 1994 г. по 2001 г. численность населения Казахстана сократилась на 2142 тыс. чел., или на 12,6 % (рис. 1).

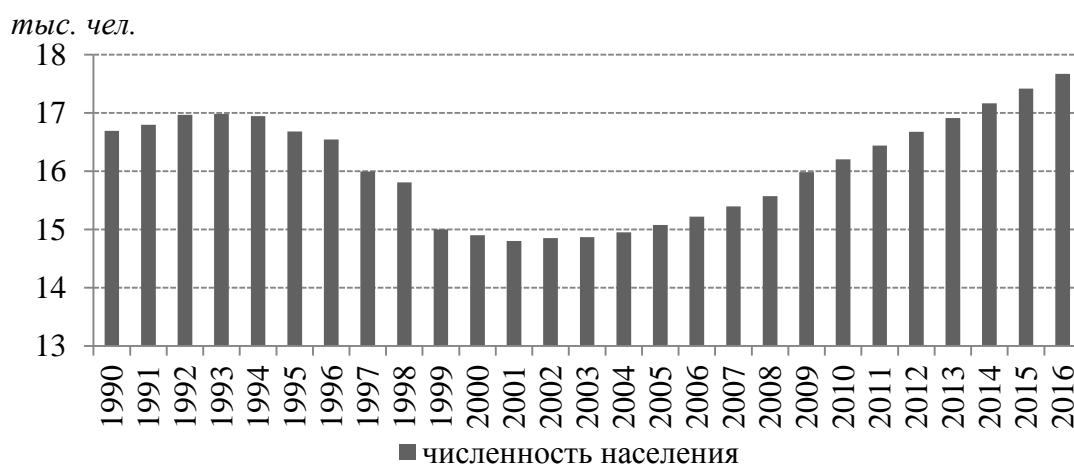


Рис. 1. Динамика численности населения Казахстана за период с 1990 г. по 2016 г.¹

Особенно быстро в конце XX в. сокращалось население промышленного севера Казахстана, где проживало преимущественно русскоязычное население. Негативная демографическая тенденция потребовала принятия ряда государственных мер. Во-первых, в декабре 1997 г. столица Казахстана была перенесена из Алма-Аты на север страны в Астану. Во-вторых, был задействован еще один ресурс – наличие значительной зарубежной казахской диаспоры, принята миграционная политика, направленная на возвращение (репатриацию) оралманов – этнических казахов, проживающих за рубежом. Согласно официальной статистике, с 1991 г. по 2016 г. в Казахстан прибыло 957,764 тыс. этнических казахов-репатриантов, что составило 5,5% населения страны [4]. На 1 января 2017 г. численность населения Казахстана возросла до 17,927 млн чел., увеличившись за год на 1,47% относительно предыдущего периода. Всего с 1991 г. по 2017 г. общая численность населения республики выросла на 1,569 млн чел., или на 9,59 %.

¹ Комитет по статистике Республики Казахстан [Электронный ресурс]. URL: http://stat.gov.kz/faces/homePage/homeDinamika.pokazateli?_afzLoop=18771877615189649#%40%3F_afzLoop%3D18771877615189649%26_adf.ctrl-state%3D1bu1who8wg_50

При этом значительное влияние на рост численности населения оказало репродуктивное поведение жителей Казахстана. Дело в том, что в стране вплоть до 60-х гг. XX в. сохранялась высокая рождаемость, и до середины 90-х гг. XX в. – расширенный тип воспроизводства населения (рис. 2).

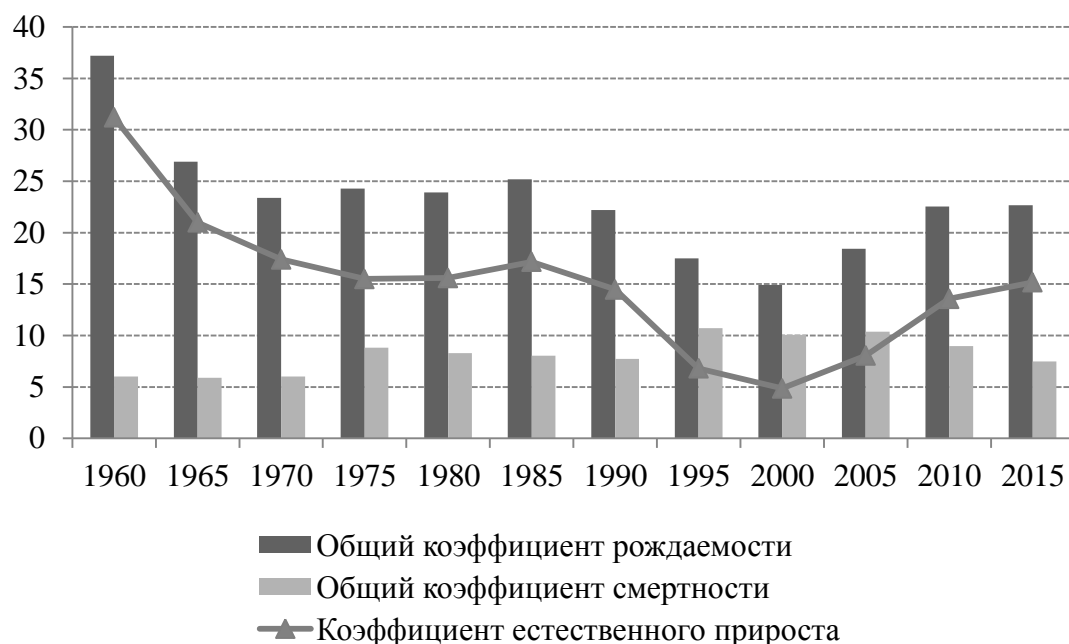


Рис. 2. Динамика показателей рождаемости, смертности и естественного прироста в Казахстане за период с 1960 г. по 2015 г., на 1000 чел.¹

И хотя в пик роста миграционных настроений (1993–2006 гг.) общий коэффициент рождаемости, согласно шкале Б. Ц. Урланиса, достиг низкого уровня, с 2007 г. он начал расти и имел уже средние показатели, а в 2015 г. достиг уровня 22,7 на 1000 чел. На рост рождаемости повлияли изменения возрастной и этнической структуры населения и программы по поддержке многодетных семей [1]. Положительную лепту в этот процесс внесли оралманы, прибывшие из России, Китая, Монголии, Киргизии, Узбекистана, Туркмении, Афганистана, Пакистана и Ирана. Большинство из них являются выходцами из сельской местности, находятся в молодом возрасте и имеют высокие репродуктивные предпочтения.

Этническая неравномерность заселения территорий Казахстана сказывается на воспроизводственных процессах: высокий естественный прирост за счет показателей рождаемости традиционно имеют южные и юго-западные территории Казахстана, низкий – северные территории. К примеру, в 2015 г. коэффициент рождаемости в Мангистауской области, расположенной в южной части, составил 31,3 рождений на 1000 жителей, а в Костанайской и Северо-Казахстанской, расположенных в северной части, 14,4 и 14,2 соответственно (рис. 3).

¹Демографические показатели по 15 новым независимым государствам // Приложение Демоскопа WeeklyКазахстан [Электронный ресурс]. URL: <http://demoscope.ru/weekly/pril.php>

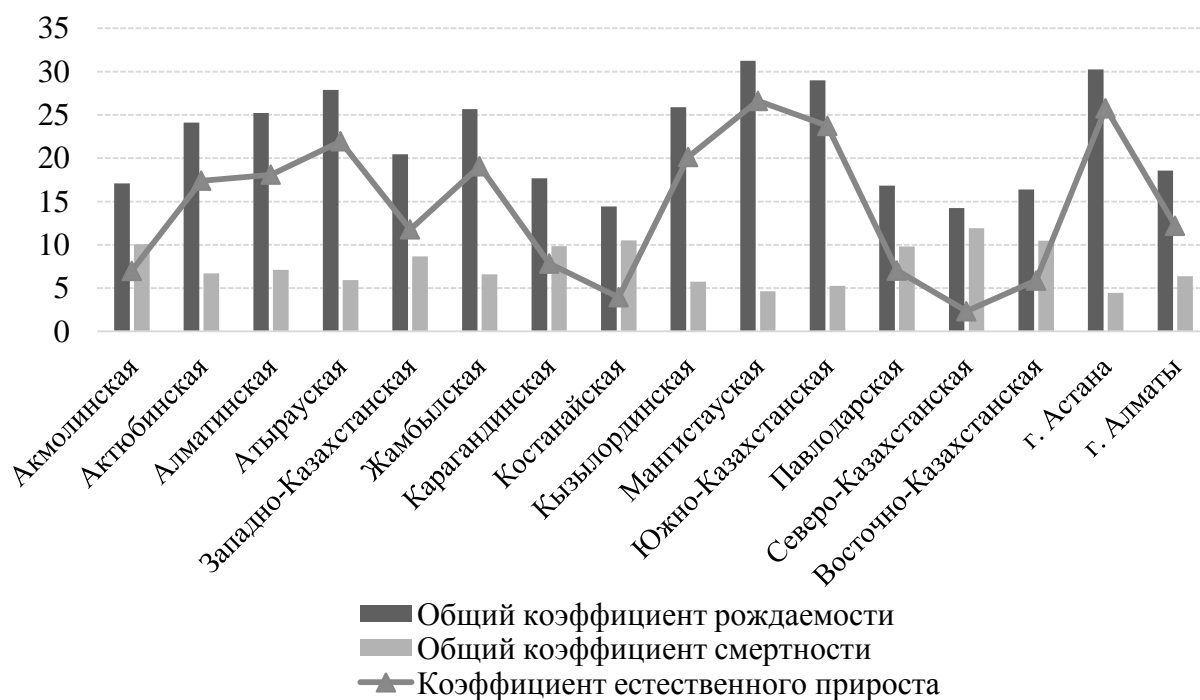


Рис. 3. Показатели рождаемости, смертности и естественного прироста во всех областях Казахстана за 2015 г., на 1000 чел.¹

Благодаря достижениям социально-экономического прогресса общий коэффициент смертности уменьшается. Неравномерность демографического развития наряду с высоким естественным приростом населения стимулирует его мобильность.

Экономический фактор. Вследствие миграционной политики и положительного естественного прироста, доля трудоспособного населения Казахстана с 1990 г. по 2015 г. выросла на 8,13%. Однако параллельно с этим происходит рост показателя общей демографической нагрузки (рис. 4), что также может рассматриваться в качестве мотива для экономической миграции.

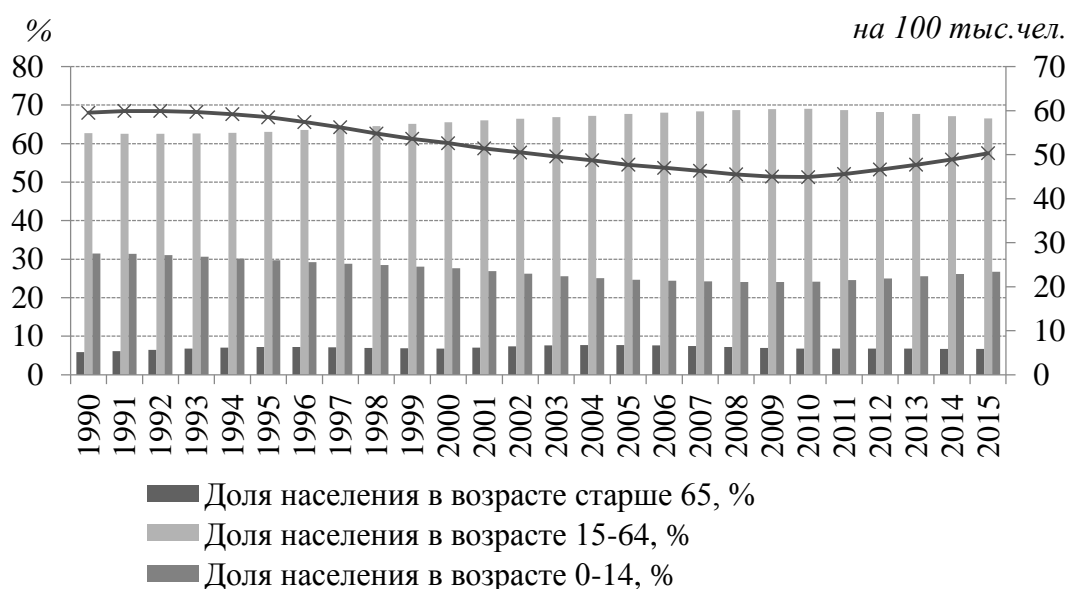


Рис. 4. Динамика изменения возрастной структуры населения Республики Казахстан

¹Комитет по статистике Республики Казахстан. [Электронный ресурс]. URL: http://stat.gov.kz/faces/homePage?_afzLoop=15729412351928840#%40%3F_afzLoop%3D15729412351928840%26_a df.ctrl-state%3D1az0sow0cf_4

в период с 1990 г. по 2015 г.¹

Еще одним экономическим фактором миграции выступает высокая дифференциация доходов населения. К примеру, по данным выборочных обследований домохозяйств Республики Казахстан, в IV квартале 2016 г. разница в расходах на продовольственные товары между 10% наименее и 10% наиболее обеспеченного населения составила 4,2 раза, на непродовольственные товары – 7 раз, а на платные услуги – 8,6 раз².

Отраслевая специализация регионов и их демографическая дифференциация провоцируют и региональную неравномерность распределения доходов. Так, в IV кв. 2016 г. самый высокий уровень бедности был в Южно-Казахстанской области и составлял 4,6 %, в то время как в Карагандинской области, гг. Астана и Алма-Ата он составил всего 0,6, 0,7 и 0,7 % соответственно (рис. 5).

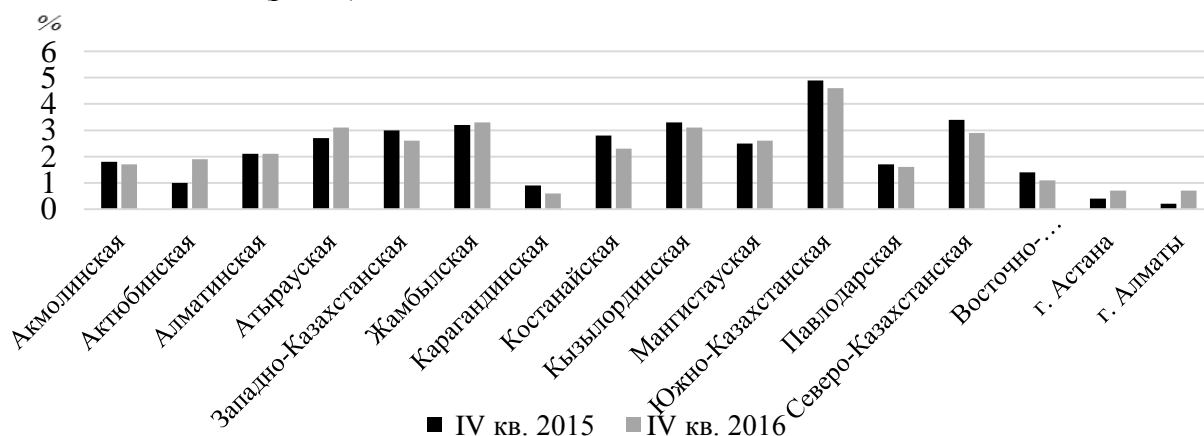


Рис. 5. Показатели уровня бедности населения Республики Казахстан по результатам выборочного обследования населения в IV кв. 2015 г. и IV кв. 2016 г.³

Рост трудоспособного населения, демографической нагрузки и значительная дифференциация населения по доходам, в том числе, региональная, также являются мотивом для эмиграции населения Казахстана.

Этнический фактор. Казахстан в составе Советского Союза сформировался как многонациональная республика, в которой проживало более 100 этносов, при этом казахи были «этническим меньшинством». К примеру, по данным переписи населения 1957 г., казахи в Казахстане составляли всего 30 %, в то время как русские – почти 43 % (табл.).

После отделения Казахстана в результате этнической миграции доля казахов начала расти и к 2015 г. составила 66,5%, доля же русских и других национальностей сократилась. Свою лепту в данный процесс внесла принятая в 2008 г. государственная программа «Нурлы Кош», оказывающая содействие в переселении и обустройстве этническим казахам – репатриантам, прибывшим из Китая, Узбекистана, Туркмении, Монголии, Киргизии, России, Афганистана, Ирана, Пакистана и т.д.

Рост казахского населения позволил провести «коренизацию» кадров государственного аппарата, активнее использовать казахский язык в различных сферах общественной жизни. Русские и представители национальных меньшинств ощущают все большие и большие неудобства нахождения в республике. В этих условиях мотивами переезда были сложность адаптации к изменившимся условиям, отсутствие продвижения по карьерной лестнице, снижение сферы применения русского языка.

¹Всемирный банк [Электронный ресурс]. URL: <http://databank.worldbank.org/data/reports.aspx?source=gender-statistics&Type=TABLE&preview=on#>

² Комитет по статистике Республики Казахстан [Электронный ресурс]. URL: http://stat.gov.kz/faces/homePage?_afzLoop=15729412351928840#%40%3F_afzLoop%3D15729412351928840%26_a df.ctrl-state%3D1az0sow0cf_4

³Там же.

Таблица

Численность населения Казахстана по этносам с 1957 по 2015 гг.¹

Показатель	1957	1970	1979	1989	1999	2010	2015
казахи, чел.	2787309	4234166	5289349	6534616	7985039	10527210	11748179
казахи, % от общей численности населения	30,0	32,5	36,0	39,7	53,4	64,03	66,5
русские, чел.	3972042	5521917	5991205	6227549	4479620	3752935	3644529
русские, % от общей численности населения	42,7	42,5	40,8	37,8	30	22,83	20,6
другие национальности, чел.	2535390	3252643	3403729	3702299	2488467	2161814	2277871
другие национальности, % от общей численности населения	27,3	25,0	23,2	22,5	16,6	13,15	12,9

Экологический фактор. Неблагоприятные природно-климатические условия Казахстана, расположенного в степях, пустынях и полупустынях, а также нерациональная производственная деятельность, ведущая к ухудшению природной среды, провоцируют экологическую миграцию [2].

Оскудение ландшафтов и деградация земли являются последствиями экстенсивного развития сельского хозяйства. В республике идет процесс опустынивания на площади более 66% [6, с. 25], что приводит к уменьшению плодородия почв и сокращению продуктивности животноводства и растениеводства. Развитие орошаемого земледелия и нецелесообразное использование природных ресурсов повлекли за собой нехватку воды в бассейнах крупных и малых рек юга республики. Площадь Аральского моря сократилась за 10 лет в 2 раза и при сильных ветрах солевая пыль разносится на большие расстояния.

Кроме того, среди стран СНГ Казахстан занимает последнее место по обеспечению населения чистой пресной водой, в стране ощущается ее острая нехватка. Около 200 млн м³ грязных сточных вод выбрасывается в водоемы [4].

Рост количества опасных выбросов в атмосферу связан с несовершенной и устаревшей технологией фильтрации и очистки. Вредоносные отходы поступают от производств нефтехимии и химии, цветной и черной металлургии. На территории государства в результате производственной деятельности скопилось 230 т радиоактивных металлов и 20 млрд т отходов. Большинство токсичных остатков располагается в не предназначенных для их хранения местах. Из-за экологических проблем жители Казахстана подвержены высокому риску появления онкозаболеваний [3, с. 98-99].

Таким образом, можно отметить, что искусственное, а часто – насильственное, заселение территории Казахстана в период вхождения его в Союз Советских Социалистических Республик привело к формированию этнических перекосов и в дальнейшем, после провозглашения независимости – к высокой миграционной активности его населения. В настоящий момент миграционное настроение населения Республики Казахстан формируется под действием не только экономического, но и демографического, этнического и экологического факторов.

¹ Составленное по: Переписи населения Российской Империи, СССР, 15 новых независимых государств // Приложение Демоскопа Weekly [Электронный ресурс]. URL: <http://demoscope.ru/weekly/pril.php>; Комитет по статистике Республики Казахстан [Электронный ресурс]. URL: http://stat.gov.kz/faces/homePage?_afzLoop=15729412351928840#%40%3F_afzLoop%3D15729412351928840%26_a df.ctrl-state%3D1az0sow0cf_4

Благодарность

Публикация подготовлена в рамках гранта РФФИ ОГОН №16-02-00422 «Мониторинг внешней трудовой миграции в разработке инструментария социально-экономического благополучия регионов».

Список источников

1. Бондарцова Т. М. О тенденциях в численном и национальном составе населения Республики Казахстан // Современные проблемы науки и образования. – 2013. – №1. – С. 1-8
2. Булешева Д. Д. Экологическая миграция: сущность, проблемы и возможные решения // Мир образования – образование в мире. – 2011. – № 4. – С. 50-55
3. Научно-методологические основы формирования экологической культуры у студентов / Жаксыбаева Г. Ш., Гельманова З. С., Ибатов М. К., Смаилова А. А. // Вестник Карагандинского государственного индустриального университета. – 2015. – №2. – С. 97-100
4. Панарина Л. Экологические проблемы Казахстана. [Электронный ресурс]. URL: <http://fb.ru/article/43696/ekologicheskie-problemyi-kazahstana>
5. Почти 1 мл оралманов прибыли в Казахстан за 25 лет. [Электронный ресурс]. URL: <https://www.inaktau.kz/news/1116640>
6. Сапаров А. С., Мамышов М. М. Экологические проблемы почвенного покрова Республики Казахстан // Проблемы агрохимии и экологии. – 2008. – № 3. – С. 23-26.

Информация об авторах

1. Чернова Кристина Владимировна (Россия, г. Екатеринбург) – магистрант кафедры международной экономики Уральского федерального университета им. первого Президента России Б. Н. Ельцина (620002, г. Екатеринбург, ул. Мира, 19. e-mail: chernovakristina555@yandex.ru).
2. Бедрина Елена Борисовна (Россия, г. Екатеринбург) – кандидат экономических наук, доцент кафедры международной экономики Уральского федерального университета им. первого Президента России Б. Н. Ельцина (620002, г. Екатеринбург, ул. Мира, 19. e-mail: bedrina1967@mail.ru), старший научный сотрудник Института экономики УрО РАН.

K.V. Chernova, E.B. Bedrina

MIGRATION FLOWS FROM THE REPUBLIC OF KAZAKHSTAN: PUSH FACTORS

The article examines push factors that cause migration from Kazakhstan: demographic, economic, ethnic, ecological. It is revealed that the settlement of Kazakhstan, as a part of the USSR, formed the ethnic imbalance, after independence it led to high migratory activity of its inhabitants.

Key words: migration in the post-Soviet space, push factors from Kazakhstan.

Information about the authors

1. Chernova Kristina Vladimirovna (Russia, Ekaterinburg) - master student of the department of international economics, FSAEI HE «UrFU named after the first President of Russia B.N. Yeltsin» (620002, Ekaterinburg, Mira street, 19. e-mail: chernovakristina555@yandex.ru).
2. Bedrina Elena Borisovna (Russia, Ekaterinburg) - candidate of economic sciences, associate professor of the department of international economics, FSAEI HE «UrFU named after the first President of Russia B.N. Yeltsin» (620002, Ekaterinburg, Mira street, 19. e-mail: bedrina1967@mail.ru); senior researcher, Institute of Economics, Ural branch of the Academy of Sciences.